

# Bedarfsplan Tagesbetreuung für Kinder

- Fortschreibung für das Kindergartenjahr 2024/2025 –

## Inhaltsverzeichnis

1.	Einleitung.....	3
2.	Zahlen, Daten, Fakten .....	4
2.1	Demographische Entwicklung.....	4
2.2	Nachfrageverhalten nach u3-Angeboten .....	6
2.3	Entwicklung des Buchungsverhaltens .....	7
3.	Kindertagespflege.....	8
4.	Versorgungsquote auf Kreisebene.....	11
5.	Versorgungsquoten in den Städten und Gemeinden.....	13
5.1	Bad Berleburg .....	13
5.2	Bad Laasphe.....	15
5.3	Burbach .....	17
5.4	Erndtebrück.....	19
5.5	Freudenberg .....	21
5.6	Hilchenbach .....	23
5.7	Kreuztal.....	25
5.8	Netphen .....	28
5.9	Neunkirchen.....	30
5.10	Wilnsdorf.....	32
6.	Übersicht über die Betreuungsquoten für das Kindergartenjahr 2024/2025 .....	35
7.	Beschreibung der mittelfristigen Bedarfe .....	37
8.	Wahl des neuen Jugendamtelternbeirats.....	40
	Anhang .....	41
	Demografische Entwicklung 2013 bis 2024 (u3- und ü3-Kinder) nach Kommunen.....	41

## 1. Einleitung

Die tägliche Arbeit in den Kindertageseinrichtungen und in den Kindertagespflegestellen ist auch weiterhin geprägt durch die Folgen der Corona-Pandemie, die Integration von Kindern aus geflüchteten Familien und den enormen Fachkräftemangel. Gruppenschließungen und verkürzte Öffnungszeiten aufgrund von Personalausfällen sorgen für Unmut bei den Eltern, die berufsbedingt auf eine kontinuierliche und verlässliche Betreuung ihrer Kinder angewiesen sind.

Auch von Seiten der Trägervertreter:innen und den Kindergartenfachberatungen wurde im Rahmen der Bedarfsplanungsgespräche für das Kindergartenjahr 2024/2025, die im Januar 2024 stattgefunden haben, wiederholt deutlich auf die angespannte Personalsituation in den Kindertageseinrichtungen hingewiesen. Von Seiten des Kreisjugendamtes wurde bei der Belegung für das Kindergartenjahr 2024/2025, soweit möglich, auf Überbelegungen verzichtet. In einigen Fällen sind diese jedoch aufgrund der Gruppenstrukturen bzw. der Situation vor Ort unumgänglich.

Wie bereits in den vergangenen Jahren waren die Bedarfsplanungsgespräche zwischen Trägern, Kommunen und dem Kreisjugendamt sehr kooperativ und stets mit dem Ziel verbunden, für die Familien und Kinder im Kreisgebiet Siegen-Wittgenstein ein sowohl qualitativ als auch quantitativ entsprechendes Betreuungsangebot bereitzustellen.

Der Cyberangriff auf die Kreisverwaltung Siegen-Wittgenstein erfolgte im Oktober 2023 genau zu dem Zeitpunkt, zu welchem die Planungen für das folgende Kindergartenjahr beginnen. Zwar standen das online-Anmeldesystem des Kreises Siegen-Wittgenstein „siwi-webkita“ inkl. der Auswertungsmodule sowie das Landesprogramm zur Abrechnung der finanziellen Mittel für die Kindertageseinrichtungen „kibiz.web“ weiterhin zur Verfügung, dennoch mussten die verwaltungsinternen, planerischen Grundlagen (Tabellen, Auswertungen etc.) von Grund auf rekonstruiert und aufgestellt werden. Mit Hilfe der Trägervertreter:innen sowie der Kita-Fachberatungen und dem Engagement aller Beteiligten ist es dennoch gelungen, den Zeitplan und alle Termine der jährlichen Kindergartenbedarfsplanung einzuhalten.

## 2. Zahlen, Daten, Fakten

### 2.1 Demographische Entwicklung

Bei den ü3-Kinderzahlen ist im Kindergartenjahr 2024/2025 auf Kreisebene ein leichter Rückgang um 0,7 % (- 37 ü3-Kinder) im Vergleich zu der Bedarfsplanung 2023/2024 zu verzeichnen. Trotz des leichten Rückgangs der ü3-Kinderzahlen im direkten Vergleich zum Vorjahr zeigt sich seit dem Kindergartenjahr 2014/2015 eine kontinuierliche Steigerung der ü3-Kinderzahlen.

Entwicklung der ü3-Kinderzahlen											
	2014/2015	2015/2016	2016/2017	2017/2018	2018/2019	2019/2020	2020/2021	2021/2022	2022/2023	2023/2024	2024/2025
Bad Berleburg	511	498	513	506	494	507	476	508	502	478	499
Bad Laasphe	352	327	353	368	340	342	343	347	330	315	306
Burbach	411	380	416	405	412	434	443	448	453	489	492
Emdtebrück	166	171	178	202	177	190	173	198	191	194	191
Freudenberg	428	432	420	460	473	499	537	550	542	554	553
Hilchenbach	300	321	334	332	346	387	417	439	420	465	470
Kreuztal	807	841	913	922	934	942	988	1055	1073	1065	1041
Netphen	538	527	595	641	693	699	709	739	709	716	719
Neunkirchen	305	296	327	341	373	373	384	402	411	428	388
Wilnsdorf	513	515	509	529	538	549	602	609	629	635	643
<b>Gesamt</b>	<b>4.331</b>	<b>4.308</b>	<b>4.558</b>	<b>4.706</b>	<b>4.780</b>	<b>4.922</b>	<b>5.072</b>	<b>5.295</b>	<b>5.260</b>	<b>5.339</b>	<b>5.302</b>

Bei den u3-Kinderzahlen (1 bis unter 3 Jahre) setzt sich der Rückgang aus den beiden Vorjahren auch in 2024/2025 weiter fort. Im Vergleich zum Kindergartenjahr 2023/2024 sinken die u3-Kinderzahlen in 2024/2025 insgesamt um 8,5% (-237 u3-Kinder) kreisweit.

	2014/2015	2015/2016	2016/2017	2017/2018	2018/2019	2019/2020	2020/2021	2021/2022	2022/2023	2023/2024	2024/2025
Bad Berleburg	255	263	302	266	315	298	254	260	266	294	244
Bad Laasphe	181	190	167	218	201	187	177	162	144	163	180
Burbach	190	218	247	235	234	255	251	270	270	232	233
Emdtebrück	96	111	109	103	105	106	116	98	91	99	99
Freudenberg	239	238	267	256	279	314	287	298	339	312	262
Hilchenbach	172	162	186	216	237	216	234	243	232	215	212
Kreuztal	460	469	484	509	508	570	587	560	558	597	503
Netphen	273	340	361	374	392	393	369	383	373	378	360
Neunkirchen	166	182	200	225	188	234	237	216	196	198	201
Wilnsdorf	258	271	294	322	342	348	335	351	334	302	259
<b>Gesamt</b>	<b>2.290</b>	<b>2.444</b>	<b>2.617</b>	<b>2.724</b>	<b>2.801</b>	<b>2.921</b>	<b>2.847</b>	<b>2.841</b>	<b>2.803</b>	<b>2.790</b>	<b>2.553</b>

In den einzelnen kreisangehörigen Kommunen ist die Entwicklung der Kinderzahlen im Vergleich zum Vorjahr jedoch sehr unterschiedlich, sodass die Veränderungen (absolut und prozentual) im Vergleich zum Vorjahr für die jeweilige Kommune in der folgenden Tabelle dargestellt werden:

Kommune	ü3-Kinderzahlen				u3-Kinderzahlen			
	2023/2024	2024/2025	Veränderung absolut	Veränderung in %	2023/2024	2024/2025	Veränderung absolut	Veränderung in %
Bad Berleburg	478	499	21	4,4	294	244	-50	-17,0
Bad Laasphe	315	306	-9	-2,9	163	180	17	10,4
Burbach	489	492	3	0,6	232	233	1	0,4
Erndtebrück	194	191	-3	-1,5	99	99	0	0,0
Freudenberg	554	553	-1	-0,2	312	262	-50	-16,0
Hilchenbach	465	470	5	1,1	215	212	-3	-1,4
Kreuztal	1.065	1.041	-24	-2,3	597	503	-94	-15,7
Netphen	716	719	3	0,4	378	360	-18	-4,8
Neunkirchen	428	388	-40	-9,3	198	201	3	1,5
Wilnsdorf	635	643	8	1,3	302	259	-43	-14,2
<b>Gesamt</b>	<b>5.339</b>	<b>5.302</b>	<b>-37</b>	<b>-0,7</b>	<b>2.790</b>	<b>2.553</b>	<b>-237</b>	<b>-8,5</b>

Wie sich die Entwicklung der Kinderzahlen in den jeweiligen Ortsteilen der kreisangehörigen Kommunen, für die der Kreis Siegen-Wittgenstein als örtlicher Träger der Jugendhilfe zuständig ist, darstellen, kann den Tabellen im Anhang dieses Berichtes entnommen werden.

### Entwicklung der zum 15. März gemeldeten Kita-Plätze

Die Entwicklung der jeweils zum 15. März eines Jahres an das Landesjugendamt gemeldeten Plätze für die ü3- und u3-Betreuung in Kindertageseinrichtungen stellt sich wie folgt dar (Datengrundlage: Zuschussantrag vom 15. März für das jeweilige Kindergartenjahr):

Kindergartenjahr	ü3-Plätze	u3-Plätze	gesamt
2008/2009	4.979	508	5.487
2009/2010	4.861	654	5.515
2010/2011	4.719	740	5.459
2011/2012	4.530	794	5.324
2012/2013	4.455	848	5.303
2013/2014	4.393	1.143	5.536
2014/2015	4.356	1.208	5.564
2015/2016	4.359	1.195	5.554
2016/2017	4.559	1.232	5.791
2017/2018	4.648	1.306	5.954
2018/2019	4.826	1.363	6.189
2019/2020	4.939	1.525	6.464
2020/2021	5.158	1.543	6.701
2021/2022	5.311	1.515	6.826
2022/2023	5.323	1.526	6.849
2023/2024	5.445	1.565	7.010
2024/2025	5.456	1.575	7.031

## 2.2 Nachfrageverhalten nach u3-Angeboten

Die u3-Anmeldequote wird aus den u3-Anmeldungen zum Stand 03.01.2024 (Quelle: siwi-webkita) im Verhältnis zu den Kinderzahlen (1-2-Jährige) ermittelt.

Im Rahmen der Infrastrukturplanung für das Kindergartenjahr 2022/2023 (DS 352/2021) wurde die angenommene u3-Anmeldequote entsprechend der Parameter aus der Infrastrukturplanung 2017 fortgeschrieben und wird seitdem als Grundlage für den Vergleich zur tatsächlichen u3-Anmeldequote herangezogen.

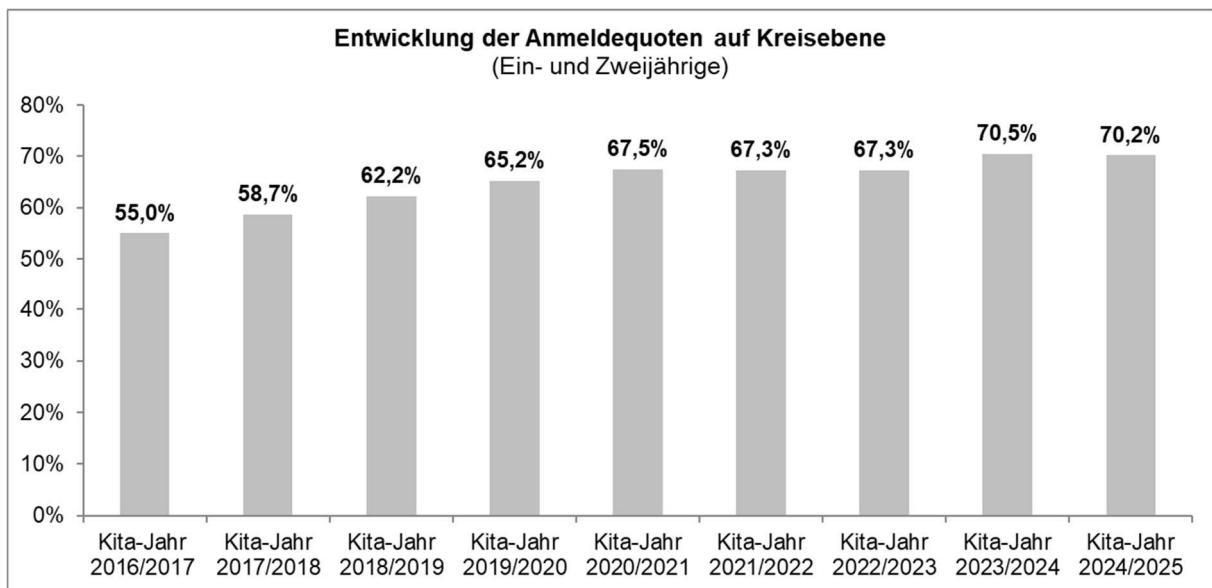
	Quote Infrastrukturplanung 2022/2023	Kita-Jahr 2022/2023	Kita-Jahr 2023/2024	Kita-Jahr 2024/2025
Kommune	1-2 Jährige %	1-2 Jährige %	1-2 Jährige %	1-2 Jährige %
Bad Berleburg	77,4	66,5	74,8	76,6
Bad Laasphe	77,8	65,3	72,4	61,1
Burbach	65,6	66,3	61,6	64,4
Erndtebrück	88,7	73,6	82,8	74,7
Freudenberg	68,1	69,9	71,8	76,7
Hilchenbach	81,5	75,0	72,6	73,6
Kreuztal	73,0	59,7	63,5	66,0
Netphen	79,7	68,9	80,7	71,4
Neunkirchen	70,3	62,8	58,1	59,2
Wilnsdorf	74,2	73,4	74,5	79,5
<b>Kreis Si-Wi</b>	<b>75,6</b>	<b>67,3</b>	<b>70,5</b>	<b>70,2</b>

Die tatsächliche u3-Anmeldequote bewegt sich mit 70,2 % auf das gesamte Kreisgebiet gesehen auf dem Niveau des Vorjahres (70,5 %).

Der folgenden Tabelle sind die u3-Anmeldequoten seit dem Kindergartenjahr 2021/2022, differenziert nach den Altersgruppen 0 bis unter 3 Jahre sowie der Ein- und Zweijährigen, zu entnehmen.

Kommune	Kita-Jahr 2021/2022		Kita-Jahr 2022/2023		Kita-Jahr 2023/2024		Kita-Jahr 2024/2025	
	1-2 Jährige	0-2 Jährige	1-2 Jährige	0-2 Jährige	1-2 Jährige	0-2 Jährige	1-2 Jährige	0-2 Jährige
Bad Berleburg	64,6	38,4	66,5	40,3	74,8	50,2	76,6	48,4
Bad Laasphe	72,8	42,4	65,3	36,7	72,4	43,5	61,1	38,2
Burbach	59,3	38,2	66,3	43,1	61,6	39,7	64,4	41,6
Erndtebrück	83,7	51,3	73,6	44,4	82,8	52,6	74,7	47,4
Freudenberg	61,1	39,8	69,9	48,1	71,8	47,9	76,7	48,0
Hilchenbach	72,0	48,2	75,0	50,0	72,6	46,6	73,6	47,3
Kreuztal	63,6	41,2	59,7	39,1	63,5	43,2	66,0	42,5
Netphen	74,7	47,4	68,9	43,8	80,7	52,0	71,4	45,3
Neunkirchen	65,3	41,5	62,8	38,9	58,1	37,3	59,2	38,3
Wilnsdorf	69,2	45,0	73,4	47,4	74,5	47,9	79,5	48,2
<b>Kreis Si-Wi</b>	<b>67,3</b>	<b>42,8</b>	<b>67,3</b>	<b>43,1</b>	<b>70,5</b>	<b>46,1</b>	<b>70,2</b>	<b>44,5</b>

In der folgenden Grafik wird die Entwicklung der u3-Anmeldequote der Ein- und Zweijährigen nochmals vom Kindergartenjahr 2016/2017 bis zum Kindergartenjahr 2024/2025 dargestellt.



### 2.3 Entwicklung des Buchungsverhaltens

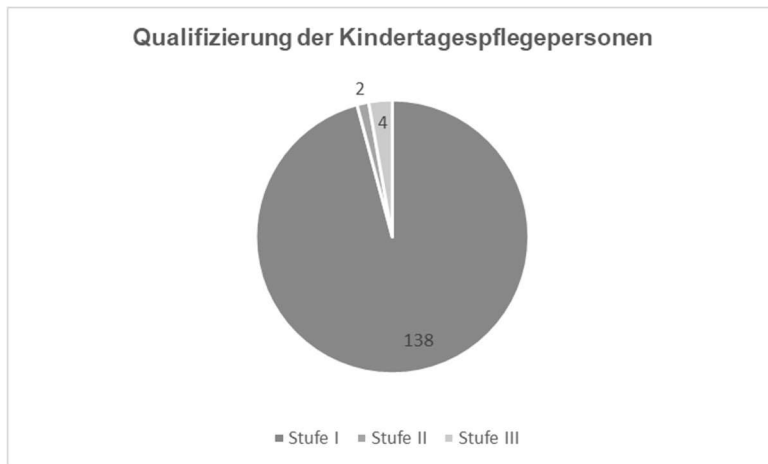
Die Eltern haben die Möglichkeit, abhängig von ihrem jeweiligen individuellen Bedarf, einen Betreuungsplatz mit einem zeitlichen Umfang von 25, 35 oder 45 Stunden pro Woche zu buchen (§ 3 Kinderbildungsgesetz NRW).

Die Entwicklung des Buchungsverhaltens ist der nachstehenden Tabelle zu entnehmen. Grundlage für die Ermittlung sind die Daten aus dem Zuschussantrag zum 15. März (kibiz.web) für das jeweilige Kindergartenjahr. In den vergangenen drei Kindergartenjahren sind die Stundenbuchungen sowohl bei den u3- als auch den ü3-Angeboten, abgesehen von kleineren Schwankungen, nahezu konstant.

	25 Std.	35 Std.	45 Std.	25 Std.	35 Std.	45 Std.
<b>2008/2009</b>	2,4	76,2	21,4	6,3	55,5	38,2
<b>2009/2010</b>	3,1	72,2	24,6	7,6	59,3	33,2
<b>2010/2011</b>	4,2	67,7	28,1	6,8	53,3	40,0
<b>2011/2012</b>	4,3	64,9	30,8	6,4	54,2	39,4
<b>2012/2013</b>	5,5	61,4	33,1	7,1	52,9	40,1
<b>2013/2014</b>	4,8	59,3	36,7	7,1	51,3	41,6
<b>2014/2015</b>	6,3	55,9	37,8	9,3	49,8	40,9
<b>2015/2016</b>	6,4	55,8	37,8	7,4	50,3	42,3
<b>2016/2017</b>	6,2	53,3	40,5	9,0	48,1	42,9
<b>2017/2018</b>	7,2	50,8	42,0	8,5	49,6	41,9
<b>2018/2019</b>	7,4	48,2	44,4	9,3	44,1	46,4
<b>2019/2020</b>	7,6	47,0	45,4	10,6	45,3	44,1
<b>2020/2021</b>	7,7	45,3	47,1	10,0	45,0	45,0
<b>2021/2022</b>	7,9	44,2	47,9	10,2	48,4	41,4
<b>2022/2023</b>	9,0	43,2	48,1	11,8	47,4	40,8
<b>2023/2024</b>	8,4	44,3	47,4	13,3	44,0	42,8

### 3. Kindertagespflege

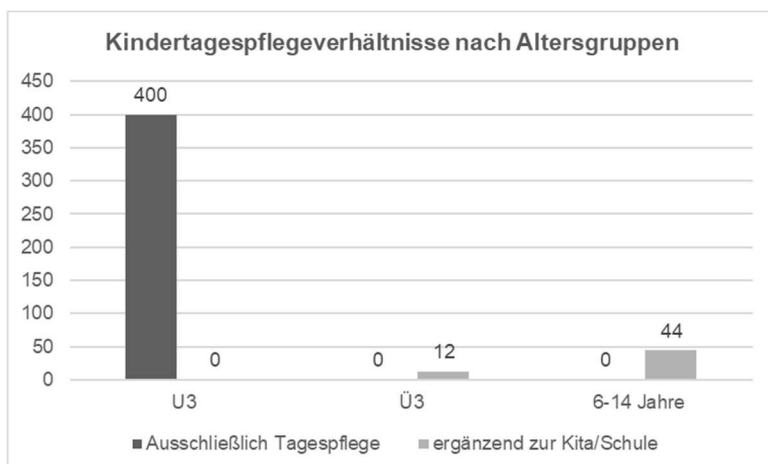
Dem Kreisjugendamt stehen insgesamt 144 Kindertagespflegepersonen zur Verfügung, wovon aktuell 141 Kindertagespflegepersonen tätig sind.<sup>1</sup>



Die Kindertagespflegepersonen sind folgendermaßen qualifiziert:

- 95,8 Prozent (138 Kindertagespflegepersonen) verfügen über eine pädagogische Ausbildung (z.B. als Erzieherin) oder haben sich durch das Zertifikat des Bundesverbandes für Kindertagespflege (Stufe I) qualifiziert.
- 1,4 Prozent (2 Kindertagespflegepersonen) verfügen über eine 30-stündige Grundqualifikation oder sind länger als zwei Jahre als Kindertagespflegeperson tätig (Stufe II).
- 2,8 Prozent (4 Kindertagespflegepersonen) besitzen keine Qualifikation (Stufe III).

Die zurzeit 141 tätigen Kindertagespflegepersonen betreuen insgesamt 456 Kinder. Die Altersgruppen der betreuten Kinder stellen sich wie folgt dar:



Im Rahmen der Kindertagespflege werden insgesamt 400 u3-Kinder betreut (alle ausschließlich durch eine Kindertagespflegeperson; aktuell keine Betreuung von u3-Kindern ergänzend zur Kita, sogenannte Randzeitenbetreuung).

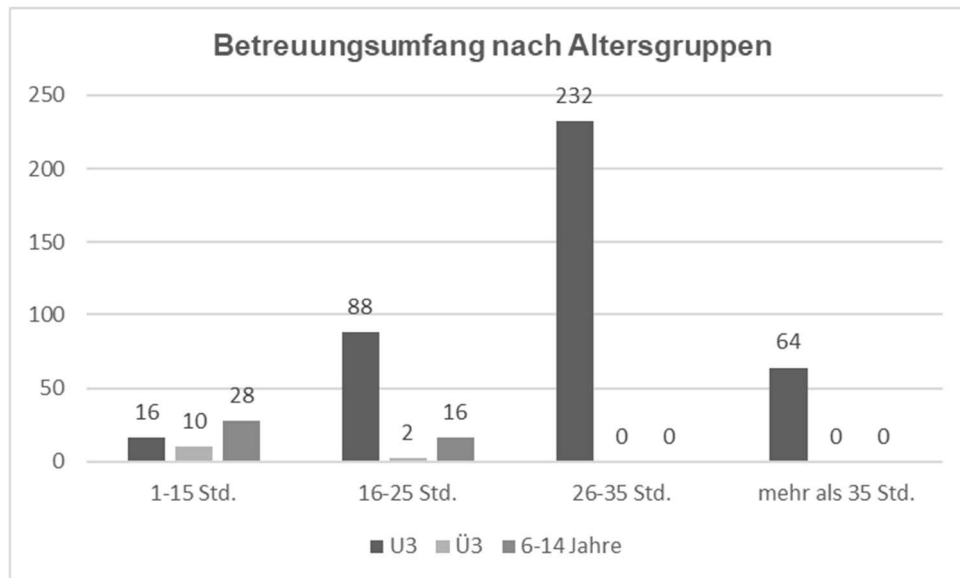
<sup>1</sup> Alle Zahlen in diesem Abschnitt wurden zum Stichtag 31.01.2024 erhoben.



12 ü3-Kinder und 44 Schulkinder werden in den Randzeiten ergänzend zur Kita oder Schule in Kindertagespflege betreut. Aktuell werden keine ü3-Kinder ausschließlich durch eine Kindertagespflegeperson betreut.

Insgesamt beträgt der Anteil der in Randzeiten betreuten Kinder in der Kindertagespflege 12,3% (Vorjahr: 19,7%).

Der Umfang der Betreuung gestaltet sich wie folgt:



Im Kreis Siegen-Wittgenstein wird es zum Beginn des Kindergartenjahres 2024/2025 15 Großtagespflegestellen (GTP) mit festangestelltem Personal geben:

Kommune/ Ortsteil	Großtagespflegestelle	Träger
Bad Berleburg	Berlebürgerchen	CJD
Bad Laasphe	Kunterbunt	AWO
Burbach	Burgkinder	ALF
Erndtebrück	Abenteuerland	AWO
Erndtebrück	Zipfelmütze	VAKS
Freudenberg-Alchen	Alcher Mäuse	ALF
Kreuztal-Krombach	Spielraum	VAKS
Kreuztal	Kleine Wunder	ALF
Kreuztal	Kleine Hände	ALF
Kreuztal-Langenu	Zwergenland	Stadt Kreuztal
Kreuztal-Krombach	Krombärchen	CJD
Netphen- Dreis-Tiefenbach	Dreis-Tiefenbach	Hilfe zum Leben
Netphen-Deuz	Deuz	Hilfe zum Leben
Wilnsdorf-Anzhausen	Anzhäuser Küken	DRK
Wilnsdorf-Rudersdorf	Rudersdorf	Hilfe zum Leben

Die AWO GTP „Berleburger Minis“ wird zum 01.08.2024 schließen, die ALF GTP „Löffelzwerge“ Helberhausen wird zum 01.08.2024 in die ALF Kita Helli überführt. Beide GTP sind daher nicht in der vorstehenden Tabelle aufgeführt.

Zum Angebot der Kindertagespflege gehören zudem GTP in Form von privaten Zusammenschlüssen. Derzeit stehen insgesamt 11 GTP zur Verfügung (jeweils drei in Netphen und Wilnsdorf, zwei in Burbach sowie jeweils eine in Bad Berleburg, Hilchenbach und Kreuztal).

Am 09.04.2024 wird in Kooperation mit dem Jugendamt der Universitätsstadt Siegen und der Kath. Erwachsenen- und Familienbildung Südwestfalen (KEFB) eine weitere Fortbildung nach dem Kompetenzorientierten Qualifizierungshandbuch Kindertagespflege (QHB) starten. Diese umfasst 160 Stunden Tätigkeitsvorbereitung, 80 Stunden Praktikum und 100 Stunden Selbstlernerheiten. Die genaue Teilnehmerzahl steht erst nach der Informationsveranstaltung am 07.03.2024 fest. Zudem wird im Spätsommer 2024 ein weiterer Kurs „Tätigkeitsbegleitende Grundqualifizierung“ (QHB) im Umfang von 140 Stunden zzgl. 40 Selbstlernerheiten der ebenfalls in Kooperation mit dem Siegener Jugendamt stattfindet und gemeinsam mit der Kath. Erwachsenen- und Familienbildung Südwestfalen (KEFB) durchgeführt wird.

Im Januar 2023 haben 8 Teilnehmerinnen aus dem Kreisgebiet die 160-stündige Qualifikation erfolgreich bestanden. Im Mai 2024 erfolgen zudem die Lernergebnisfeststellungen für sieben Teilnehmerinnen an der 140-stündigen Qualifikation.

Im vergangenen Jahr 2024 wurden Fortbildungen für Kindertagespflegepersonen zu den folgenden Themen durchgeführt:

- Sicherheit und Unfallverhütung in der Kindertagespflege (am 18.09.2023)
- Schwierige Elterngespräche (in Kooperation mit der kefb Südwestfalen am 19.10.2023)
- Gesund beginnt im Mund – das „A und O“ der Zahnpflege und Ernährung bietet Chancen für eine (zahn)gesunde Zukunft (am 30.10.2023)
- Abenteuer Gehirnentwicklung – Wie lernen Kinder im Alter von 0-3 Jahren? (am 7. und 9.11.2023)
- Wie kann ich Prinzipien der Montessori-Pädagogik für meinen Alltag als Tagesmutter nutzen? (am 14.11.2023)

Für die Fortbildungsangebote, die im Jahr 2024 stattfinden sollen, laufen derzeit noch die Planungen und Abstimmungen mit den Referentinnen. Geplant sind Fortbildungen zu den folgenden Themen:

- Musik wird Sprache – Wie Lieder und Reime die kindliche Sprachentwicklung unterstützen
- Steuerrecht in der Kindertagespflege
- Spezielle Erste Hilfe an Säuglingen und Kleinkindern für KTHP (Fieber- oder sonstige Krämpfe, Verbrühungen/Verbrennungen, Vergiftungen, Stürze etc.)
- Bindung – Sichere Basis für´s Leben

#### 4. Versorgungsquote auf Kreisebene

In der Zeit vom 10. bis 18. Januar 2024 fanden die Bedarfsplanungsgespräche in Form von Videokonferenzen für alle 10 Kommunen statt, für die der Kreis als Jugendhilfeträger zuständig ist. Gemeinsam mit den Vertreter:innen der Kommunen, der Träger und Kindergartenfachberatungen wurde hier das Platzangebot für das Kindergartenjahr 2024/2025 unter Berücksichtigung der derzeitigen Anmelde- und Kinderzahlen festgelegt. Die in den Gesprächen vereinbarten Angebote und Gruppenstrukturen, die dem Landesjugendamt zum 15. März 2024 gemeldet werden, sind das Ergebnis der Jugendhilfeplanung nach § 33 Abs. 4 Kinderbildungsgesetz (KiBiz).

	Plätze für unter dreijährige Kinder (u3)								Plätze für über dreijährige Kinder (ü3)								Gruppenform und Gruppenanzahl		
	la	lb	lc	IIa	IIb	IIc	Inte-grat-ion	u3 ge-samt	la	lb	lc	IIIa	IIIb	IIIc	Inte-grat-ion	ü3 ge-samt	I	II	III
Kreis Gesamt																			
Bad Berleburg	7	25	29	9	42	52	0	164	2	35	142	31	182	119	10	511	12	9,9	13,95
Bad Laasphe	1	24	29	1	12	31	0	98	1	24	121	8	87	80	16	321	10	4,2	7,4
Burbach	29	32	5	12	44	16	1	138	40	83	94	63	161	71	10	512	14	6,7	12,1
Erndtebrück	3	16	13	2	19	11	0	64	4	26	58	11	80	25	4	204	6	3,2	4,7
Freudenberg	20	49	38	12	30	33	0	182	10	84	184	40	157	86	8	561	19,2	7,3	11,6
Hilchenbach	17	32	16	4	36	29	1	134	5	44	146	40	162	73	20	470	13	6,7	11,4
Kreuztal	4	78	41	7	75	77	0	282	3	71	284	20	485	222	10	1085	24	14,5	30,4
Netphen	9	62	48	6	42	49	1	216	24	99	238	29	189	152	21	731	24	9,5	15,2
Neunkirchen	13	18	19	4	26	29	0	109	7	10	115	25	119	109	12	385	9	5,7	10,6
Wilnsdorf	8	42	21	14	64	39	0	188	0	36	155	58	266	161	12	676	13	12,3	20,2
Summen ohne TP/GTP	111	378	259	71	390	366	3	1.575	96	512	1.537	325	1.888	1.098	123	5.456	144,2	80	137,6

#### **Anmerkungen zu den Versorgungsquoten in diesem Abschnitt sowie in Punkt 5:**

*Grundlage für die Ermittlung der Versorgungsquoten sind die ü3- und u3-Kinderzahlen für das Kindergartenjahr 2024/2025 zum Erhebungstag 16.10.2023, differenziert nach Kommunen und Stadt-/Ortsteilen (Quelle: Südwestfalen IT).*

*Für die Bestimmung des Alters ist nach § 33 Abs. 6 KiBiz für das gesamte Kindergartenjahr das Alter ausschlaggebend, das die Kinder bis zum 1. November des begonnenen Kindergartenjahres erreicht haben. Für die Bestimmung der Kinder im Alter von drei Jahren bis zum Schuleintritt (ü3) ist zudem der Einschulungstichtag NRW (30. September) zu berücksichtigen.*

Das Gesamtangebot für die Betreuung von 3-jährigen Kindern bis zum Schuleintritt (ü3) im Kindergartenjahr 2024/2025 beträgt 5.456 Plätze, was einer Versorgungsquote von 102,9 Prozent entspricht. Diese Quote ergibt sich aus dem Verhältnis der ü3-Plätze zu den 5.302 im Zuständigkeitsbereich des Kreises lebenden ü3-Kindern (Quelle: Südwestfalen IT, Erhebungstag 16.10.2023). Die im Rahmen zusätzlicher Infrastrukturmaßnahmen zu schaffenden Plätze (Neubauten, Übergangslösungen, Erweiterungen) sind in diesen Zahlen bereits enthalten, da sie die Grundlage für den Zuschussantrag an das Landesjugendamt zum 15.03.2024 bilden.

Die Versorgungsquote für die ü3-Betreuung ergibt sich rechnerisch aus dem Verhältnis der angebotenen Plätze zu den zum jeweiligen Planungsstand im Einzugsbereich lebenden Kindern. Sie wird also nicht auf Basis der Anmeldezahlen oder der tatsächlich in Anspruch genommenen Plätze berechnet.

Die ü3-Versorgungsquote liegt über 100%, da in einigen Kommunen auch Kinder aus anderen Jugendamtsbezirken betreut werden, die in den Einwohnerzahlen der S-IT für den Kreis Siegen-Wittgenstein nicht enthalten sind. Zudem werden einige Kinder, die nach den v.g. Altersstichtagsregelungen eigentlich schulpflichtig sind, jedoch aufgrund erheblicher gesundheitlicher Gründe für ein Jahr vom Schulbesuch zurückgestellt und weiterhin in einer Kindertageseinrichtung betreut (Schulrückstellungen) werden, bei den benötigten ü3-Betreuungsplätzen berücksichtigt.

Das Gesamtangebot für die Betreuung von unter 3-jährigen Kindern in Kindertageseinrichtungen (u3) beträgt 1.575 Angebote. Dies entspricht einer Versorgung von 39,1 Prozent (0 bis unter 3 Jahren) bzw. 61,7 Prozent (1 Jahr bis unter 3 Jahren), ausgehend von 4.027 bzw. 2.553 im Kreis Siegen-Wittgenstein lebenden Kindern.

Zudem stehen voraussichtlich 389 Plätze in der Kindertagespflege zur Verfügung. Somit beträgt die Versorgungsquote (Kindertageseinrichtung und Kindertagespflege) insgesamt 48,8 Prozent (0 bis unter 3 Jahren) bzw. 76,9 Prozent (1 bis unter 3 Jahren).

Aus der vorliegenden Planung ergibt sich folgende prozentuale Verteilung auf die verschiedenen Möglichkeiten des Buchungsumfangs (25 (a), 35 (b) und 45 (c) Stunden):

Verteilung ohne TP/GTP 2024/2025	<b>25 Std. ( a )</b>	<b>35 Std. ( b )</b>	<b>45 Std. ( c )</b>
unter Dreijährige (absolut)	182	768	625
unter Dreijährige (in %)	11,6	48,8	39,7
über Dreijährige (absolut)	421	2400	2635
über Dreijährige (in %)	7,7	44,0	48,3

Der Anteil der 45-Stundenbuchungen für die ü3-Kinder ist nach § 33 Abs. 3 KiBiz begrenzt. Demnach hat der örtliche Jugendhilfeträger sicherzustellen, dass der Anteil der 45 Stunden bei den Kindpauschalen in den Gruppenformen I und III nicht mehr als vier Prozentpunkte jährlich steigt. Auf Kreisebene beträgt dieser Anteil im kommenden Kindergartenjahr 48,3 Prozent und liegt damit um 0,9 Prozent über dem Vorjahreswert (2023/2024: 47,4%). Wie sich die Entwicklung der 45-Stundenbuchungen in den jeweiligen kreisangehörigen Kommunen darstellt, ist den Ausführungen in Punkt 5 „Versorgungssituation in den Städten und Gemeinden“ zu entnehmen.

## 5.7 Kreuztal

	KITA	Plätze für unter dreijährige Kinder (u3)							Plätze für über dreijährige Kinder (ü3)							Gruppenform und Gruppenanzahl				
		la	lb	lc	IIa	IIb	IIc	Inte-gration	u3 ge-samt	la	lb	lc	IIIa	IIIb	IIIc	Inte-gration	ü3 ge-samt	I	II	III
<b>1</b>	<b>Kreuztal zentral</b>	<b>2</b>	<b>24</b>	<b>10</b>	<b>2</b>	<b>25</b>	<b>35</b>	<b>0</b>	<b>113</b>	<b>1</b>	<b>28</b>	<b>76</b>	<b>6</b>	<b>179</b>	<b>89</b>	<b>3</b>	<b>379</b>	<b>7</b>	<b>6</b>	<b>11,6</b>
1.1	Städt. Kindertageseinrichtung Hessengarten	1	4	1	1	5	4	0	16	0	0	14	0	23	2	0	39	1	1	1
1.2	Städt. Kindertageseinrichtung Zum Wäldchen	0	5	1	0	0	0	0	6	0	2	12	0	45	0	0	59	1	0	1,8
1.3	Städt. Familienzentrum Fritz-Erler-Siedlung	0	0	0	0	8	4	0	12	0	0	0	1	41	27	1	69	0	1	3
1.4	AWO-Kindertageseinrichtung Südstraße	1	2	3	0	0	0	0	6	1	4	9	4	33	7	0	58	1	0	1,8
1.5	AWO-Kindertageseinrichtung Lohstraße	0	2	2	0	0	0	0	4	0	8	9	0	0	0	0	17	1	0	0
1.6	Familienzentrum Kreuztal-Mitte Dreslers Park	0	0	0	0	0	10	0	10	0	0	0	0	0	20	1	20	0	1	1
1.7	Familienzentrum Kreuztal-Mitte Villa Schübel	0	0	0	0	0	10	0	10	0	0	0	0	0	20	1	20	0	1	1
1.8	ALF Kindertageseinrichtung Kasimir	0	6	0	0	7	3	0	16	0	2	12	0	25	0	0	39	1	1	1
1.9	AWO Familienzentrum Wellenbummler	0	5	3	1	5	4	0	18	0	12	20	1	12	13	0	58	2	1	1
1.10	ALF Großtagespflegestelle KiTS Kleine Wunder								9								0	0	0	0
1.11	ALF Großtagespflegestelle KiTS Kleine Hände								6								0	0	0	0
<b>2</b>	<b>Buschhütten/Langenau</b>	<b>0</b>	<b>8</b>	<b>8</b>	<b>2</b>	<b>12</b>	<b>15</b>	<b>0</b>	<b>53</b>	<b>1</b>	<b>9</b>	<b>34</b>	<b>8</b>	<b>93</b>	<b>62</b>	<b>3</b>	<b>207</b>	<b>3</b>	<b>2,5</b>	<b>7</b>
2.1	AWO-Kindertageseinrichtung Goetheweg	0	2	2	0	0	0	0	4	0	4	12	0	0	0	0	16	1	0	0
2.2	AWO-Kindertageseinrichtung Am Hofgut	0	6	6	1	5	6	0	24	1	5	22	5	13	30	1	76	2	1	2
2.3	Ev. Kindertageseinrichtung Mühbergsiedlung	0	0	0	0	2	3	0	5	0	0	0	0	17	6	0	23	0	0,5	1
2.4	Städt. Kindertageseinrichtung Buschhütten	0	0	0	1	5	6	0	12	0	0	0	1	26	15	2	42	0	1	2
2.5	Städt. Kindertageseinrichtung Langenau	0	0	0	0	0	0	0	0	0	0	0	2	37	11	0	50	0	0	2
2.6	Städt. Großtagespflegestelle Zwergenland Langenau								8								0	0	0	0
<b>3</b>	<b>Eichen</b>	<b>1</b>	<b>11</b>	<b>2</b>	<b>1</b>	<b>17</b>	<b>14</b>	<b>0</b>	<b>46</b>	<b>0</b>	<b>15</b>	<b>31</b>	<b>0</b>	<b>66</b>	<b>30</b>	<b>1</b>	<b>142</b>	<b>3</b>	<b>3</b>	<b>4</b>
3.1	Städt. Familienzentrum Regenbogen	0	4	0	1	12	9	0	26	0	0	16	0	33	16	1	65	1	2	2
3.2	Städt. Kindertageseinrichtung Kunterbunt	0	0	0	0	0	0	0	0	0	0	0	0	8	14	0	22	0	0	1
3.3	ALF Kindertageseinrichtung Löwenzahn	1	7	2	0	5	5	0	20	0	15	15	0	25	0	0	55	2	1	1
<b>4</b>	<b>Krombach/Littfeld</b>	<b>0</b>	<b>11</b>	<b>7</b>	<b>0</b>	<b>9</b>	<b>3</b>	<b>0</b>	<b>43</b>	<b>0</b>	<b>1</b>	<b>61</b>	<b>0</b>	<b>32</b>	<b>18</b>	<b>2</b>	<b>112</b>	<b>4</b>	<b>1</b>	<b>2</b>
4.1	Städt. Kindertageseinrichtung Krombach	0	4	4	0	9	3	0	20	0	0	32	0	23	2	0	57	2	1	1
4.2	AWO-Kindertageseinrichtung Littfeld	0	7	3	0	0	0	0	10	0	1	29	0	9	16	2	55	2	0	1
4.3	VAKS Großtagespflegestelle Spielraum Krombach								9								0	0	0	0
4.4	CJD Großtagespflegestelle Krombärchen Krombach								4								0	0	0	0
<b>5</b>	<b>Fellinghausen/Osthelden</b>	<b>0</b>	<b>7</b>	<b>3</b>	<b>1</b>	<b>5</b>	<b>6</b>	<b>0</b>	<b>22</b>	<b>0</b>	<b>2</b>	<b>28</b>	<b>6</b>	<b>38</b>	<b>5</b>	<b>0</b>	<b>79</b>	<b>2</b>	<b>1</b>	<b>2</b>
5.1	Ev. Familienzentrum Fellinghausen	0	3	1	1	5	6	0	16	0	0	16	4	15	5	0	40	1	1	1
5.2	Städt. Kindertageseinrichtung Osthelden	0	4	2	0	0	0	0	6	0	2	12	2	23	0	0	39	1	0	1
<b>6</b>	<b>Ferndorf/Kredenbach</b>	<b>1</b>	<b>17</b>	<b>11</b>	<b>1</b>	<b>7</b>	<b>4</b>	<b>0</b>	<b>41</b>	<b>1</b>	<b>16</b>	<b>54</b>	<b>0</b>	<b>77</b>	<b>18</b>	<b>1</b>	<b>166</b>	<b>5</b>	<b>1</b>	<b>3,8</b>
6.1	Städt. Kindertageseinrichtung Ferndorfer Knirpse	0	4	2	0	0	0	0	6	0	0	14	0	40	5	0	59	1	0	1,8
6.2	Städt. Kindertageseinrichtung Maluma	1	4	1	1	7	4	0	18	1	0	13	0	17	8	1	39	1	1	1
6.3	AWO-Kindertageseinrichtung Kredenbach	0	4	8	0	0	0	0	12	0	1	27	0	20	5	0	53	2	0	1
6.4	Waldkindergarten Wiesenwichtel Ferndorf	0	5	0	0	0	0	0	5	0	15	0	0	0	0	0	15	1	0	0
<b>7</b>	<b>Tagespflege</b>	<b>0</b>	<b>0</b>	<b>0</b>	<b>0</b>	<b>0</b>	<b>0</b>	<b>0</b>	<b>34</b>	<b>0</b>	<b>0</b>	<b>0</b>	<b>0</b>	<b>0</b>	<b>0</b>	<b>0</b>	<b>0</b>	<b>0</b>	<b>0</b>	<b>0</b>
7.1	Tagespflege Kreuztal								25								0	0	0	0
7.2	Großtagespflegestelle Wunderland Kreuztal								9								0	0	0	0
	<b>Summen</b>	<b>4</b>	<b>78</b>	<b>41</b>	<b>7</b>	<b>75</b>	<b>77</b>	<b>0</b>	<b>352</b>	<b>3</b>	<b>71</b>	<b>284</b>	<b>20</b>	<b>485</b>	<b>222</b>	<b>10</b>	<b>1.085</b>	<b>24</b>	<b>14,5</b>	<b>30,4</b>

In der Villa Schübel stehen zudem 20 Plätze (35 Stunden) für Schulkinder in der Hortgruppe zur Verfügung.

Für das Kindergartenjahr 2024/2025 stehen in der Stadt Kreuztal für die Betreuung der 3-jährigen Kinder bis zum Schuleintritt (ü3) insgesamt 1.085 Angebote zur Verfügung. Ausgehend von 1.041 in Kreuztal lebenden ü3-Kindern (Quelle: Südwestfalen IT) liegt die Versorgungsquote bei 104,2 Prozent.

Zum Stand der Bedarfsplanungsgespräche lagen 1.068 ü3-Anmeldungen (Bestandskinder und Anmeldungen) und Bedarfe für 332 u3-Plätze (Bestandskinder und Anmeldungen) für Kreuztal vor.

Für die u3-Betreuung stehen 282 Angebote in Kindertageseinrichtungen zur Verfügung. Dies entspricht einer Versorgung von 36,1 Prozent (0 bis unter 3 Jahren) bzw. 56,1 Prozent (1 Jahr bis unter 3 Jahren), ausgehend von derzeit 782 bzw. 503 in Kreuztal lebenden Kindern (Quelle: Südwestfalen IT).

Zudem stehen 70 Plätze in Kindertagespflege zur Verfügung. Somit beträgt die Versorgungsquote (Kindertageseinrichtung und Kindertagespflege) insgesamt 45,0 Prozent (0 bis unter 3 Jahren) bzw. 70,0 Prozent (1 bis unter 3 Jahren).

Die prozentuale Verteilung auf die verschiedenen Möglichkeiten des Buchungsumfangs (25, 35 und 45 Stunden) ergibt folgendes Bild:

Verteilung ohne TP/GTP	<b>25 Std. ( a )</b>	<b>35 Std. ( b )</b>	<b>45 Std. ( c )</b>
unter Dreijährige (absolut)	11	153	118
unter Dreijährige (in %)	3,9	54,3	41,8
über Dreijährige (absolut)	23	556	505
über Dreijährige (in %)	2,1	51,3	46,6

Nach § 33 Abs. 3 KiBiz darf der Anteil der 45-Stundenbuchungen für die ü3-Kinder im Jugendamtsbezirk jährlich nicht um mehr als 4 Prozent steigen. In Kreuztal wird der Anteil der 45-Stundenbuchungen im Kindergartenjahr 2024/2025 bei 46,6 Prozent liegen (Bedarfsplan 2023/2024: 46,5 Prozent).

Die ALF Kita „Löwenzahn“ wird voraussichtlich zum Beginn des neuen Kindergartenjahres im August 2024 in den viergruppigen Neubau umziehen.

Die Versorgungsquote der ü3-Kinder (Anzahl der ü3 Kinder im Verhältnis zu den zur Verfügung stehenden Betreuungsplätzen) liegt in Kreuztal über 100%, da insgesamt mehr als 25 ü3-Kinder aus Ortsteilen, die nicht im Jugendamtsbezirk Siegen-Wittgenstein liegen, in Kindertageseinrichtungen in Kreuztal betreut werden.

Bei den ü3-Kindern setzt sich der bereits in den beiden Vorjahren prognostizierte Trend sinkender Kinderzahlen weiter fort (1.073 ü3-Kinder in 2022/2023, 1.065 ü3-Kinder in 2023/2024 und 1.041 ü3-Kinder in 2024/2025). Für das Kindergartenjahr 2025/2026 ist nach den aktuellen Prognosen eine weitere Senkung auf 1.006 ü3-Kinder zu erwarten.

Im u3-Bereich unterliegen die Kinderzahlen deutlichen Schwankungen. Nachdem im Kindergartenjahr 2023/2024 ein Zuwachs um 39 u3-Kinder (von 558 u3-Kindern in 2022/2023 auf 597 u3-Kinder in 2023/2024) zu verzeichnen war, sinken die u3-Kinderzahlen im Kindergartenjahr 2024/2025 erheblich um 94 u3-Kinder auf 503 u3-Kinder.

Die gesunkenen u3-Kinderzahlen spiegeln sich auch in den absoluten Zahlen der u3-Anmeldungen und –Bestandskinder zum Stand am 03.01.2024 wider. Zum Vergleichszeitpunkt im Januar 2023 lagen 379 u3-Bedarfe vor, im Januar 2024 hingegen Bedarfe für 332 u3-Plätze. Im Verhältnis zu den u3-Kinderzahlen ist die Anmeldequote für das Kindergartenjahr 2024/2025 mit 66% jedoch um 2,5 % im Vergleich zum Vorjahr gestiegen. Dies bedeutet, dass trotz gesunkener u3-Kinderzahlen im Verhältnis zu den tatsächlichen

Kinderzahlen mehr Eltern einen u3-Betreuungsbedarf anmelden als im Vorjahr. Absolut gesehen liegen die Anmeldezahlen unter dem Vorjahreswert.

Erfahrungen und Auswertungen aus den vergangenen Jahren zeigen, dass in Kreuztal einige u3-Betreuungsplätze in Kindertagespflege bereits vergeben werden, ohne dass die Eltern den Betreuungsbedarf dem Jugendamt zuvor in Form einer Kita-Anmeldung oder eines schriftlichen Antrages auf Kindertagespflege schriftlich angezeigt haben. Gegebenenfalls kann sich daher ein zusätzlicher u3-Bedarf ergeben, der die Schaffung zusätzlicher u3-Betreuungsplätze erforderlich macht.

### **Mittelfristiger Bedarf**

Nach derzeitigem Sachstand (Entwicklung der Kinderzahlen und des Anmeldeverhaltens) sind keine weiteren Maßnahmen zur Schaffung zusätzlicher ü3-Plätze für Kreuztal erforderlich.

Mittelfristig könnte bei steigender u3-Nachfrage die Schaffung zusätzlicher u3-Betreuungsplätze notwendig sein.

## 6. Übersicht über die Betreuungsquoten für das Kindergartenjahr 2024/2025

### Betreuungsquoten für 3-jährige Kinder bis Schuleintritt sowie unter dreijährige Kinder (1 bis unter 3 Jahren)

Stadt/Gemeinde	ü3 Kinder			u3 Kinder					
	Ü3 in der Kommune lebend	Plätze für ü3	Versorgungsquote ü3 in %	u3 (1-2 Jahre) in der Kommune lebend	Plätze für u3 in Kitas	Versorgungsquote u3 in Kita in %	Angebote Kindertagespflege	Angebote u3 Kita und Kindertagespflege gesamt	Versorgungsquote (Kita und KTP)
Bad Berleburg	499	511	102,4	244	164	67,2	37	201	82,4
Bad Laasphe	306	321	104,9	180	98	54,4	14	112	62,2
Burbach	492	512	104,1	233	138	59,2	27	165	70,8
Erndtebrück	191	204	106,8	99	64	64,6	23	87	87,9
Freudenberg	553	561	101,4	262	182	69,5	33	215	82,1
Hilchenbach	470	470	100,0	212	134	63,2	53	187	88,2
Kreuztal	1041	1085	104,2	503	282	56,1	70	352	70,0
Netphen	719	731	101,7	360	216	60,0	63	279	77,5
Neunkirchen	388	385	99,2	201	109	54,2	11	120	59,7
Wilnsdorf	643	676	105,1	259	188	72,6	58	246	95,0
<b>Gesamt</b>	<b>5.302</b>	<b>5.456</b>	<b>102,9</b>	<b>2.553</b>	<b>1.575</b>	<b>61,7</b>	<b>389</b>	<b>1.964</b>	<b>76,9</b>

### Betreuungsquoten für 3-jährige Kinder bis Schuleintritt sowie unter dreijährige Kinder (0 bis unter 3 Jahren)

Stadt/Gemeinde	ü3 Kinder			u3 Kinder					
	Ü3 in der Kommune lebend	Plätze für ü3	Versorgungsquote ü3 in %	u3 (0-2 Jahre) in der Kommune lebend	Plätze für u3 in Kitas	Versorgungsquote u3 in Kita in %	Angebote Kindertagespflege	Angebote u3 Kita und Kindertagespflege gesamt	Versorgungsquote (Kita und KTP)
Bad Berleburg	499	511	102,4	386	164	42,5	37	201	52,1
Bad Laasphe	306	321	104,9	288	98	34,0	14	112	38,9
Burbach	492	512	104,1	361	138	38,2	27	165	45,7
Erndtebrück	191	204	106,8	156	64	41,0	23	87	55,8
Freudenberg	553	561	101,4	419	182	43,4	33	215	51,3
Hilchenbach	470	470	100,0	330	134	40,6	53	187	56,7
Kreuztal	1041	1085	104,2	782	282	36,1	70	352	45,0
Netphen	719	731	101,7	567	216	38,1	63	279	49,2
Neunkirchen	388	385	99,2	311	109	35,0	11	120	38,6
Wilnsdorf	643	676	105,1	427	188	44,0	58	246	57,6
<b>Gesamt</b>	<b>5.302</b>	<b>5.456</b>	<b>102,9</b>	<b>4.027</b>	<b>1.575</b>	<b>39,1</b>	<b>389</b>	<b>1.964</b>	<b>48,8</b>



## Darstellung der Anmelde- und Versorgungsquoten für das Kindergartenjahr 2024/2025

Kindergartenjahr 2024/25													
	Kinderzahlen lt. Erhebung S-II 16.10.2023			Anmeldungen und Bestand ü3 (Stand 03.01.2024)	Anmeldungen und Bestand ü3 (Stand 03.01.2024)	Anmeldequoten			Angebots-/ Versorgungsquoten				
	ü3	1-2 Jährige	0-2 Jährige			ü3	1-2 Jährige	0-2 Jährige	zur Verfügung stehende Plätze	zur Verfügung stehende Plätze (inkl. Kindertagespflege)	ü3	1-2 Jährige	0-2 Jährige
Bad Berleburg	499	244	386	499	187	100,0	76,6	48,4	511	201	102,4	82,4	52,1
Bad Laasphe	306	180	288	315	110	102,9	61,1	38,2	321	112	104,9	62,2	38,9
Burbach	492	233	361	484	150	98,4	64,4	41,6	512	165	104,1	70,8	45,7
Erndtebrück	191	99	156	190	74	99,5	74,7	47,4	204	87	106,8	87,9	55,8
Freudenberg	553	262	419	552	201	99,8	76,7	48,0	561	215	101,4	82,1	51,3
Hilchenbach	470	212	330	460	156	97,9	73,6	47,3	470	187	100,0	88,2	56,7
Kreuztal	1041	503	782	1068	332	102,6	66,0	42,5	1085	352	104,2	70,0	45,0
Neiphen	719	360	567	741	257	103,1	71,4	45,3	731	279	101,7	77,5	49,2
Neunkirchen	388	201	311	379	119	97,7	59,2	38,3	385	120	99,2	59,7	38,6
Wilnsdorf	643	259	427	672	206	104,5	79,5	48,2	676	246	105,1	95,0	57,6
<b>Gesamt</b>	<b>5.302</b>	<b>2.553</b>	<b>4.027</b>	<b>5.360</b>	<b>1.792</b>	<b>101,1</b>	<b>70,2</b>	<b>44,5</b>	<b>5.456</b>	<b>1.964</b>	<b>102,9</b>	<b>76,9</b>	<b>48,8</b>

Anmeldequote =  $\frac{\text{Anmeldungen und Bestandskinder ü3 bzw. ü3}}{\text{Anzahl der Kinder ü3 bzw. ü3}}$

Angebots-/ Versorgungsquote =  $\frac{\text{Anzahl der zur Verfügung stehenden Betreuungsplätze ü3 bzw. ü3}}{\text{Anzahl der Kinder ü3 bzw. ü3}}$

Stadt/ Gemeinde	Für das Kiga-Jahr 2023/2024 geschaffene oder sich in Übergangslösungen befindende Maßnahmen	Zusätzlicher Bedarf/ Maßnahmen für Kiga-Jahr 2024/2025	Mittelfristiger Bedarf (Kiga-Jahre 2025/2026 und 2026/2027)
<b>Hilchenbach</b>	Inbetriebnahme einer zweiten Gruppe in der Übergangseinrichtung ALF Kita „Helli“	Übergang der ALF GTP „Löffelzwerge“ in die Kita „Helli“ als zusätzliche Gruppenform II. Umsetzung des viergruppigen Neubaus der ALF Kita „Helli“ am Standort Helberhausen.	
<b>Kreuztal</b>	Inbetriebnahme der eingruppigen Waldkindertageseinrichtung „Wiesenwichtel“ der Waldritter Siegen e.V. in Kreuztal-Ferndorf	Fertigstellung und Inbetriebnahme des Neubaus der ALF-Kita „Löwenzahn“ in Eichen mit insgesamt 4 Gruppen	ggf. Schaffung zusätzlicher u3-Betreuungsplätze bei weiter steigender u3-Nachfrage
<b>Netphen</b>	Erweiterung der DRK-Übergangskita „Wunderland“ von zwei auf drei Gruppen  Erweiterung der zweigruppigen kath. Kita „Regenbogen“ in Werthenbach um eine halbe u3-Gruppe	Bauliche Umsetzung der endgültigen viergruppigen DRK-Kita „Wunderland	---
<b>Neunkirchen</b>	---	Ggf. Schaffung zusätzlicher u3-Betreuungsplätze bei weiter steigender u3-nachfrage	---
<b>Wilnsdorf</b>	---	---	---

## 8. Wahl des neuen Jugendamtselternbeirats

Gemäß § 11 (2) Kinderbildungsgesetz Nordrhein-Westfalen, KiBiz NRW, wählt die Versammlung der Elternbeiräte in der Zeit zwischen dem 11. Oktober und dem 10. November einen Jugendamtselternbeirat. Das Mandat dieses Beirats gilt über das Ende eines Kindergartenjahres hinaus und endet mit der Wahl des neuen Jugendamtselternbeirates. Der Zusammenschluss der Elternbeiräte der Kindertageseinrichtungen auf örtlicher Ebene zu der Versammlung der Elternbeiräte eröffnet die Möglichkeit, bei wesentlichen die Kindertageseinrichtungen betreffenden Fragen mitzuwirken.

Im Zuständigkeitsbereich des Kreisjugendamtes Siegen-Wittgenstein fand die Wahl für den neuen Jugendamtselternbeirat am Dienstag, den 17. Oktober 2023 statt. Die Wahl wurde wie in 2022 im Rahmen einer Videokonferenz durchgeführt, da sich dieses aufgrund der zum Teil langen Anfahrtswege für die Vertreter:innen der Wittgensteiner Kitas unter der Woche bewährt hat. Der Jugendamtselternbeirat wurde gemäß § 11 (2) KiBiz für zwei Kindergartenjahre gewählt.

Ein Jugendamtselternbeirat ist dann gewählt, wenn sich mindestens 15 Prozent aller Elternbeiräte in einem Jugendamtsbezirk beteiligt haben (§ 11 Abs. 2 KiBiz NRW).

Dem neuen Vorstand gehören an:

- Markus Dürr (Vorsitzender und Vertreter für den JHA des Kreises), Städt. Kita Kreuztal Krombach
- Nicole Müller (stv. Vorsitzende und stv. Vertreterin für den JHA des Kreises), Städt. Kita Kreuztal Langenau

Weitere Mitglieder des JAEB sind:

- Yasmin Aderhold, AWO Familienzentrum Pustoblume Bad Berleburg
- Deborah Panthel, Ev. Kindertageseinrichtung Pustoblume Netphen
- Sarina Neuser, Ev. Familienzentrum Schatzkiste Neunkirchen
- Marcel Berkahn, Ev. Kindertageseinrichtung Senfkorn Berleburg
- Stephan Bauer, Städt. Familienzentrum Fritz-Erler-Siedlung Kreuztal

Die Jugendamtselternbeiräte können sich auf Landesebene in der Versammlung der Jugendamtselternbeiräte zusammenschließen.

## Kreuztal

Entwicklung der ü3-Kinderzahlen												
	2013/2014	2014/2015	2015/2016	2016/2017	2017/2018	2018/2019	2019/2020	2020/2021	2021/2022	2022/2023	2023/2024	2024/2025
Buschhütten	135	135	129	131	122	137	143	172	182	163	161	149
Kreuztal	236	251	278	324	315	290	293	303	319	325	301	289
Eichen, Bockenbach, Stendenbach	103	112	102	102	107	123	128	135	134	128	135	130
Krombach	35	33	35	55	49	49	50	65	77	90	77	77
Littfeld, Burgholdinghausen	52	44	44	49	54	68	64	61	63	72	73	83
Fellinghausen	78	75	75	72	73	70	80	80	84	87	99	100
Osthelden Junkern-, Mittel-, Oberhees	28	28	35	37	27	30	24	30	29	34	33	30
Ferndorf	87	86	91	92	114	15	104	98	106	113	119	122
Kredenbach	35	43	52	51	61	52	56	44	61	61	67	61
<b>Gesamt</b>	<b>789</b>	<b>807</b>	<b>841</b>	<b>913</b>	<b>922</b>	<b>834</b>	<b>942</b>	<b>988</b>	<b>1055</b>	<b>1073</b>	<b>1065</b>	<b>1041</b>

Entwicklung der u3-Kinderzahlen												
	2013/2014	2014/2015	2015/2016	2016/2017	2017/2018	2018/2019	2019/2020	2020/2021	2021/2022	2022/2023	2023/2024	2024/2025
Buschhütten	78	61	68	80	81	93	95	103	91	83	73	71
Kreuztal	140	159	152	156	159	157	159	179	164	154	169	153
Eichen, Bockenbach, Stendenbach	47	58	58	52	69	72	81	68	64	74	76	60
Krombach	23	22	23	26	25	32	50	42	40	37	53	38
Littfeld, Burgholdinghausen	27	23	32	35	36	32	39	38	36	49	51	38
Fellinghausen	43	37	31	31	41	33	45	51	45	44	54	40
Osthelden Junkern-, Mittel-, Oberhees	13	16	19	14	13	13	17	18	18	20	17	18
Ferndorf	52	55	53	54	57	52	55	53	66	72	61	43
Kredenbach	27	29	33	36	28	24	29	35	36	25	43	42
<b>Gesamt</b>	<b>450</b>	<b>460</b>	<b>469</b>	<b>484</b>	<b>509</b>	<b>508</b>	<b>570</b>	<b>587</b>	<b>560</b>	<b>558</b>	<b>597</b>	<b>503</b>